

**FLANDERS
INVESTMENT
& TRADE**



Flanders
State of the Art

Zuid-Europa

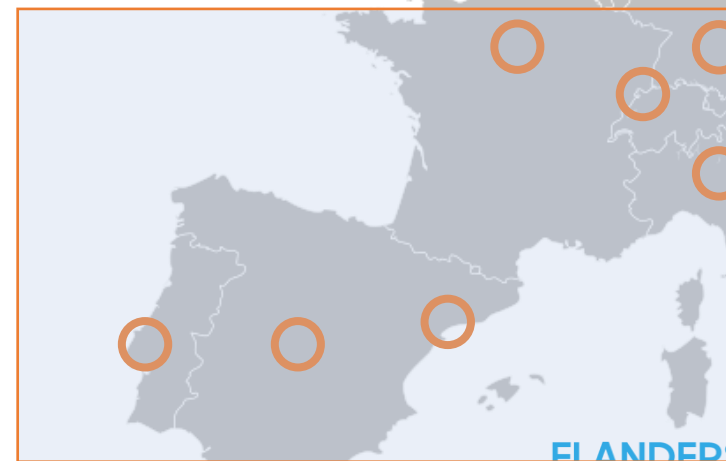
Parel voor startups?



Europese hotspots volgens entrepreneurs

Nr.	Stad	% stichters	Evolutie
1	London	35%	↑
2	Berlijn	34%	↓
3	Barcelona	17%	⇒
4	Amsterdam	16.8%	⇒
5	Parijs	12.3%	↑↑
6	Lissabon	12.2%	↓
7	Munchen	10%	↑
8	Talin	9.4%	↓
9	Stockholm	9%	⇒
10	Zurich	7%	↑
11	Madrid	7%	↓
12	Dublin	5.5%	↑
13	Kopenhagen	5.5%	↑↑
14	Warschau	5.3%	↑
15	Milaan	4.4%	↓↓

Bron: 2023 Startup Heatmap Europe



Enkele vergelijkingen

Powered by
Startup Genome

Ecosystem Value

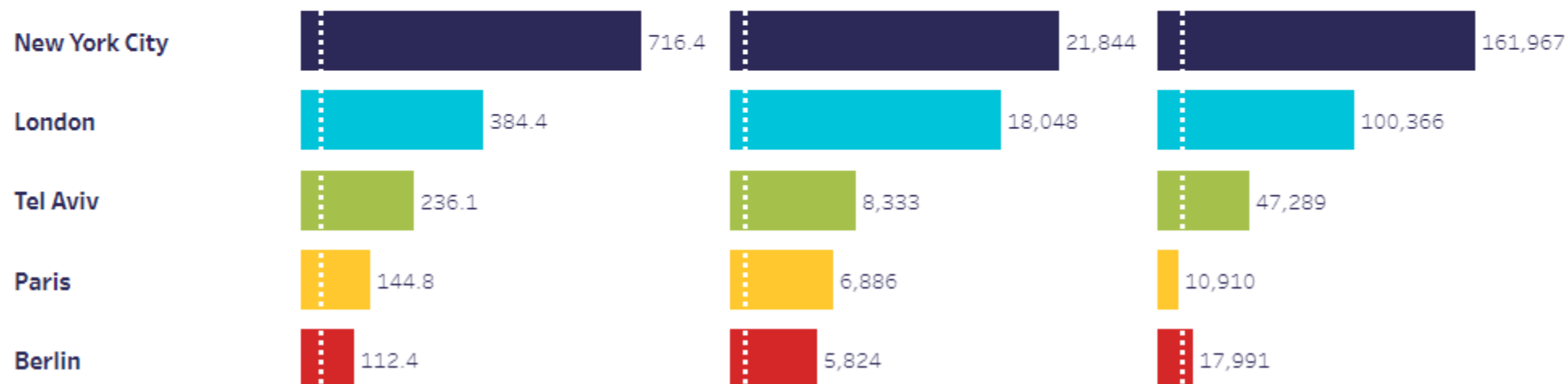
Economic impact, calculated as the value of exits and startup valuations. (H2 2020-2022).
Amount (\$B)

Early-Stage Funding

Total seed and Series A funding in tech startups. (H2 2020-2022).
Amount (\$M)

Exit Value

The cumulative value of exits in the ecosystem. (2018-2022).
Amount (\$M)



FRANKRIJK



Frankrijk: Een traditie van wetenschap en engineering

Fotovoltaïsch effect
[Becquerel, 1839]



Ook: radioactiviteit

Pasteurisatie
[Pasteur, 1862]



De taxi
[Sauvage, 1640]



Potloodslijper
[Lassimone, 1828]




Ook vandaag...



Aerospace (Airbus, Dassault)



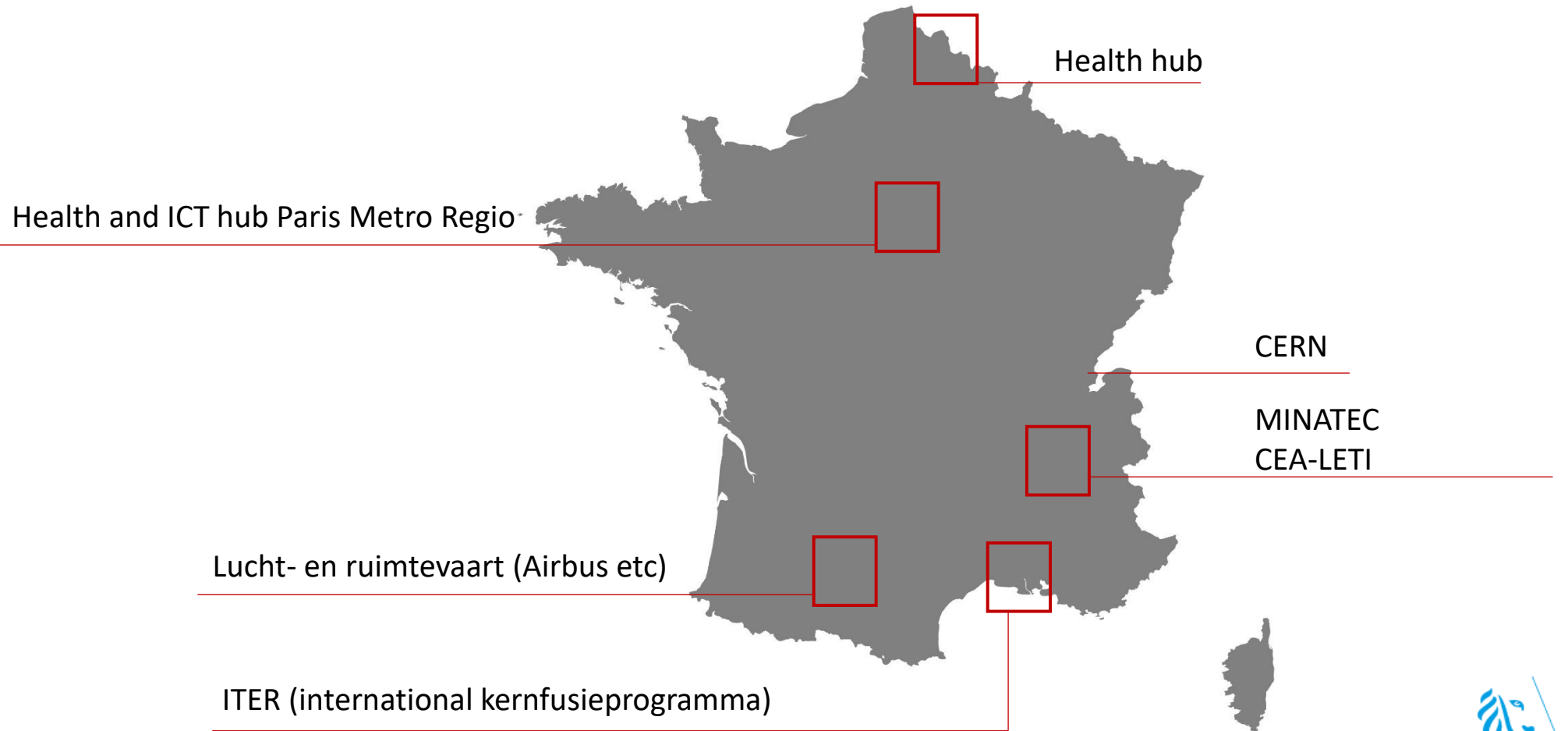
TGV



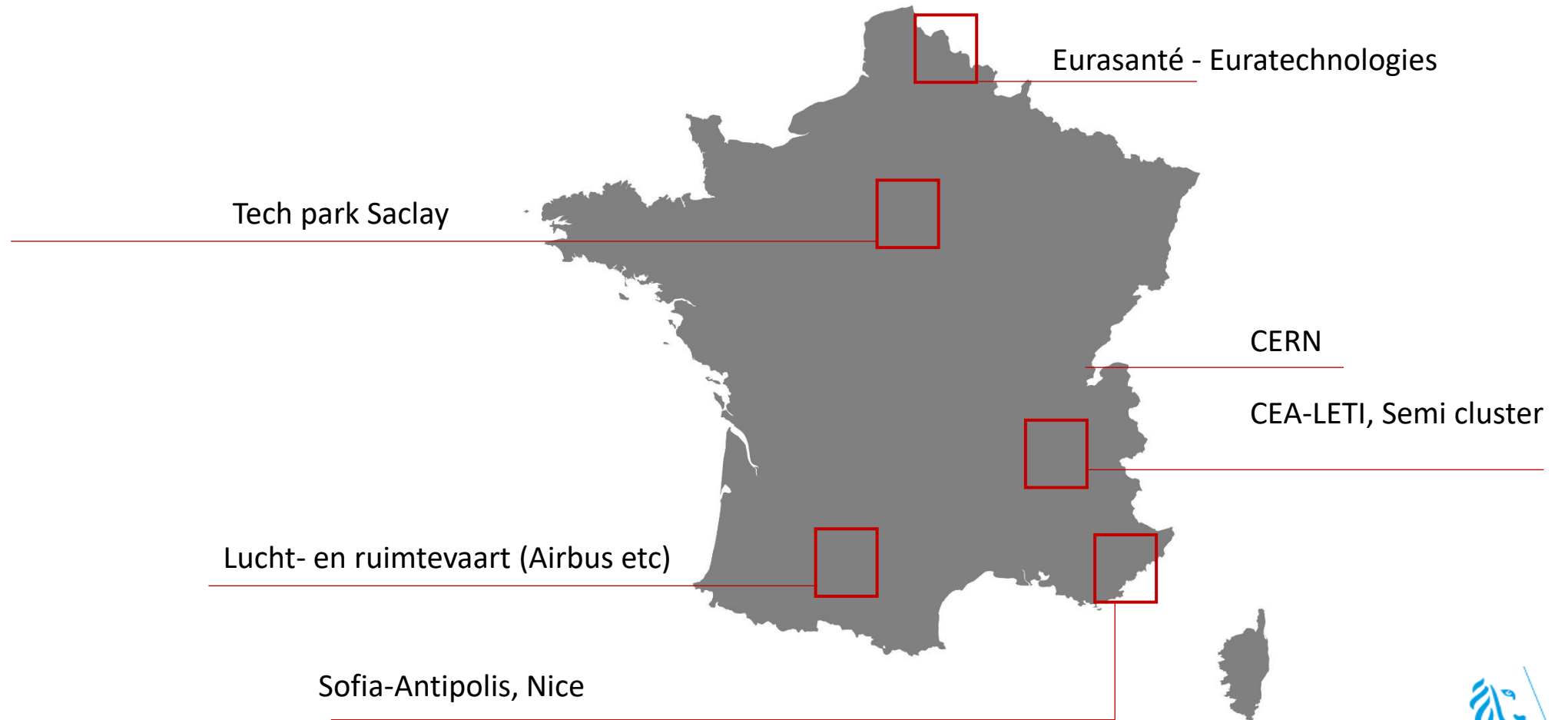
CRISPR/CAS9 Gene editing



Centra van innovatie



Belangrijke techparken



Ecosysteem waarderingen

Bron: Startup Genome

Powered by
Startup Genome

Ecosystem Value

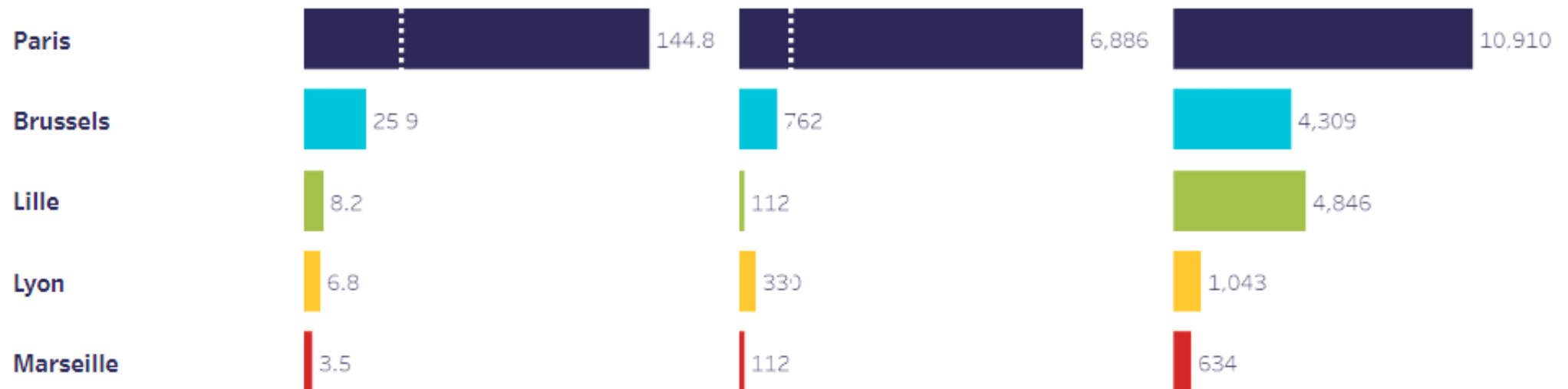
Economic impact, calculated as the value of exits and startup valuations. (H2 2020-2022).
Amount (\$B)

Early-Stage Funding

Total seed and Series A funding in tech startups. (H2 2020-2022).
Amount (\$M)

Exit Value

The cumulative value of exits in the ecosystem. (2018-2022).
Amount (\$M)



Unicorns?

Bron:

Dealroom, La French Tech



De metropool Parijs

2,2 miljoen inwoners

Grootste BBP van Europa

Grootste # Fortune 500 HQ in Europa

Sterke groei in tech en health

Start-up scene: 8.000

Grootste incubator Europa: Station-F

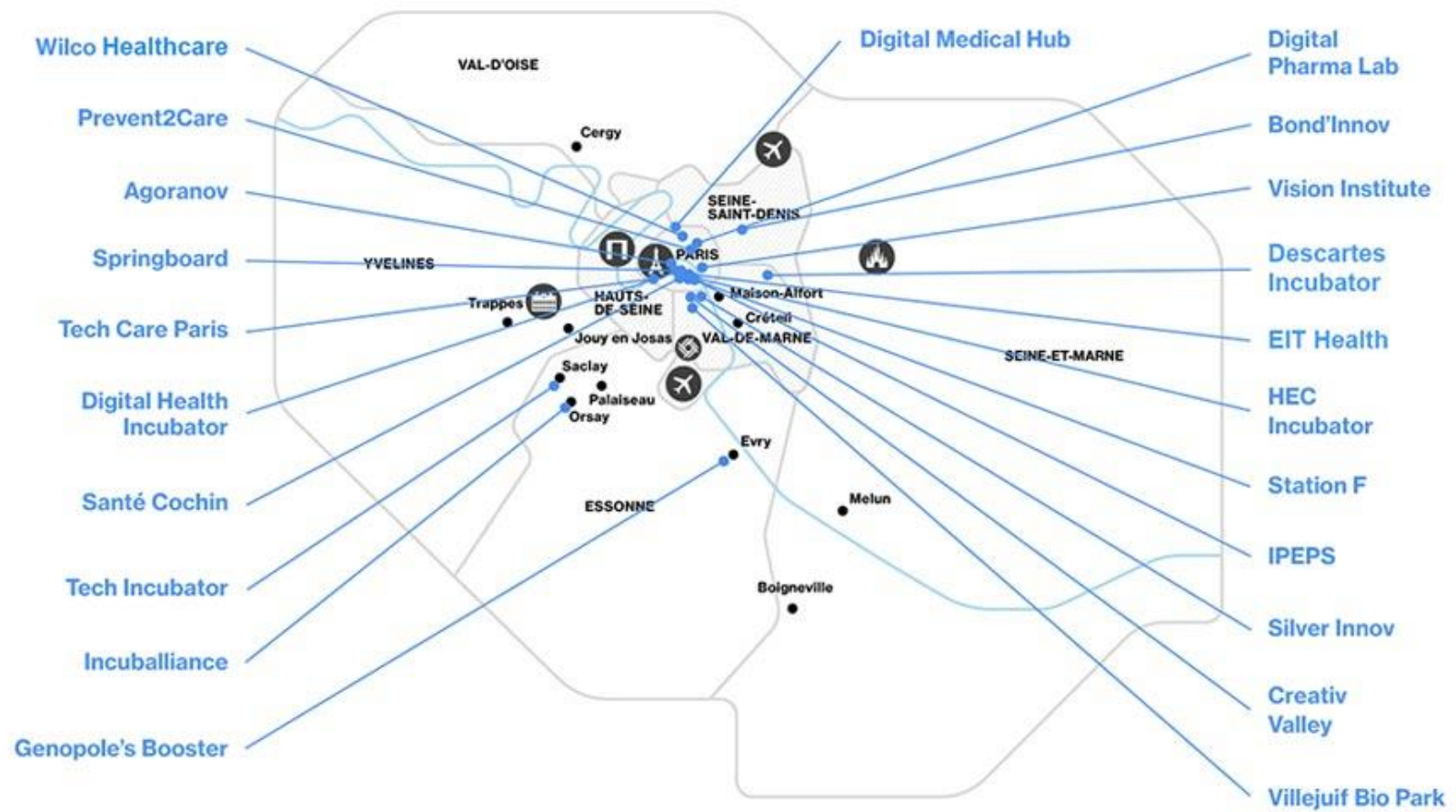
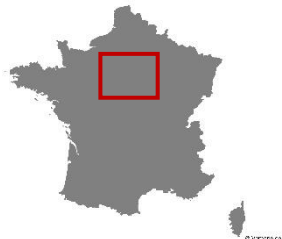
Nr.1 in Europa in high-tech octrooien

Franse startups raised 12 miljard in
2022

Events: VIVATECH, Hello Tomorrow



Incubators & Accelerators With Strong Skills on Health



Sophia Antipolis



2 500

companies



38 000

employees



80

nationalities



4 500

researchers



5 500

students



5.6

billion in turnover

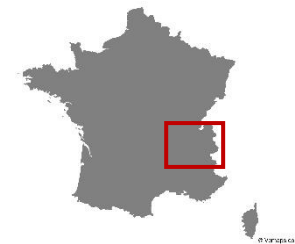
(€)



2 400

hectares

Lyon – Grenoble - Genève





HELPING STARTUPS


What French Tech does for start-ups

Are you an entrepreneur to be? A growing start-up? A rising scale-up? An international talent or an investor?

Find here the main public mechanisms, from programs to public policies, offered by the actors of the State in order to raise and promote the French Tech ecosystem.

Feels like we forgot something? [Let us know!](#)

▾ ▾ ▾ ▾



**French Tech
Community Fund**



French Tech 2030
The French Tech 2030 program



French Tech Health20
The objective of the French Tech

Funding



Bourse French Tech

A programme to help innovative companies get up and running.

[Learn more →](#)



French Tech Fonds Accélération

The purpose of French Tech Acceleration is to fuel the growth of the next startup accelerators across the country.

[Learn more →](#)



French Tech Seed

A 400M EUR match fund, allowing France to co-invest and encourage angel investing in hundreds of young deeptech startups.

[Learn more →](#)



French Tech Community Fund

Cet outil de co-financement est conçu pour donner des ailes aux initiatives des Capitales et Communautés French Tech.

[Learn more →](#)

SPANJE



Ecosystemen

Powered by
Startup Genome

Ecosystem Value

Economic impact, calculated as the value of exits and startup valuations. (H2 2020-2022).
Amount (\$B)

Barcelona



21.62

Madrid



21.22

Valencia



4.18

Biscay Startup Bay



0.74

Early-Stage Funding

Total seed and Series A funding in tech startups. (H2 2020-2022).
Amount (\$M)



1,286



797



171



234

Exit Value

The cumulative value of exits in the ecosystem. (2018-2022).
Amount (\$M)



4,826



2,986



2,667



254

Spaanse Start up Hotspots



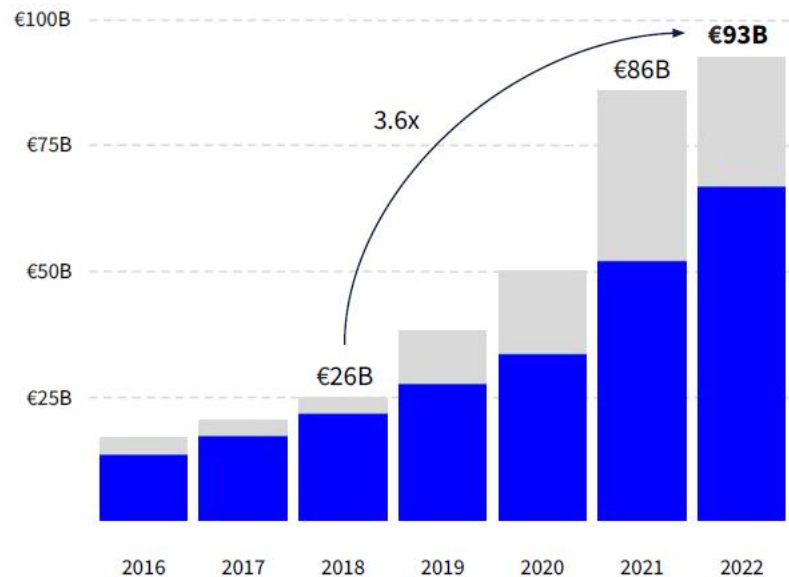
- 2 hoofd hubs: Madrid en Barcelona
- 3 groeiende hubs: Valencia, Bilbao en Malaga
- 80% van de opgehaalde fondsen komen van internationale investeerders

groeicijfers

Combined enterprise value of Spanish startups (2016-2022)

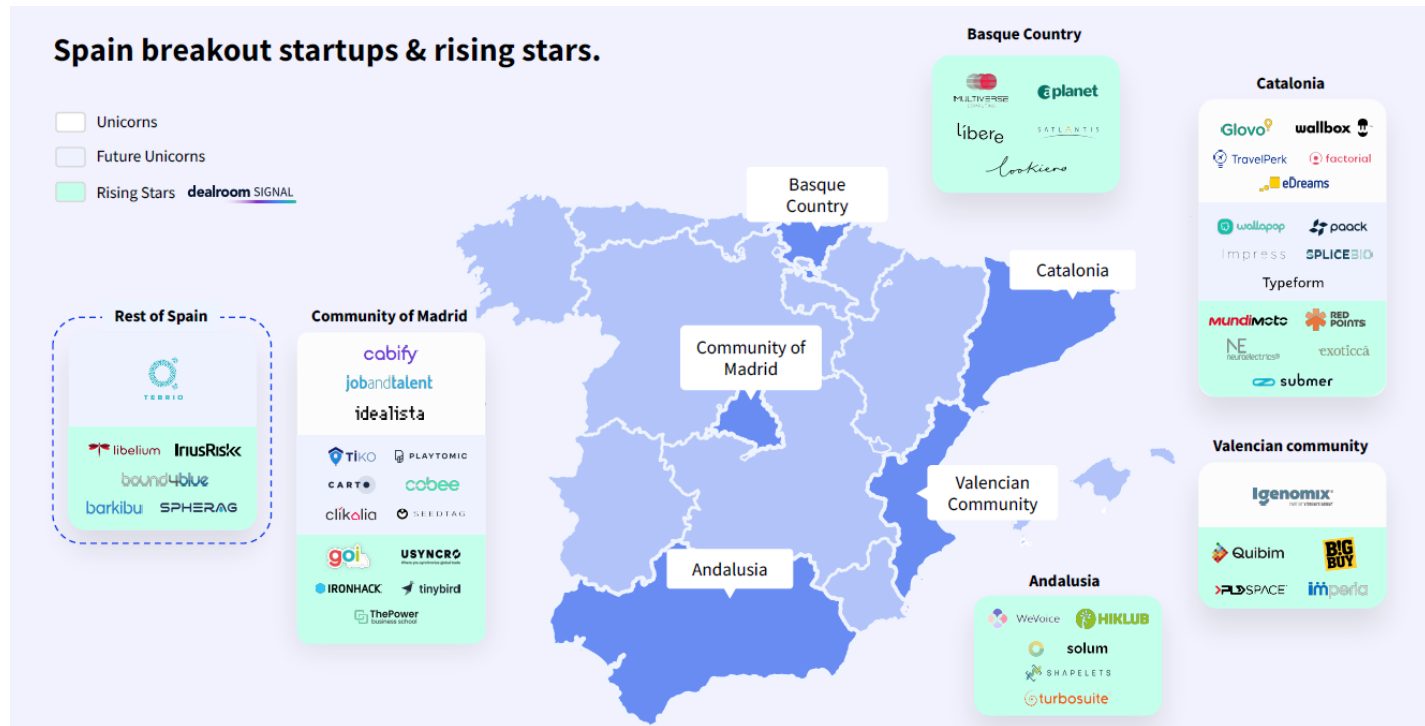
[» view online](#)

■ Value of public companies ■ Value of private companies



- Het Spaanse Start Up ecosysteem kent een groei van 3.6x in de afgelopen 5 jaar.
- De groei staat nu op een stabiele x 1.3 per jaar.

Unicorns



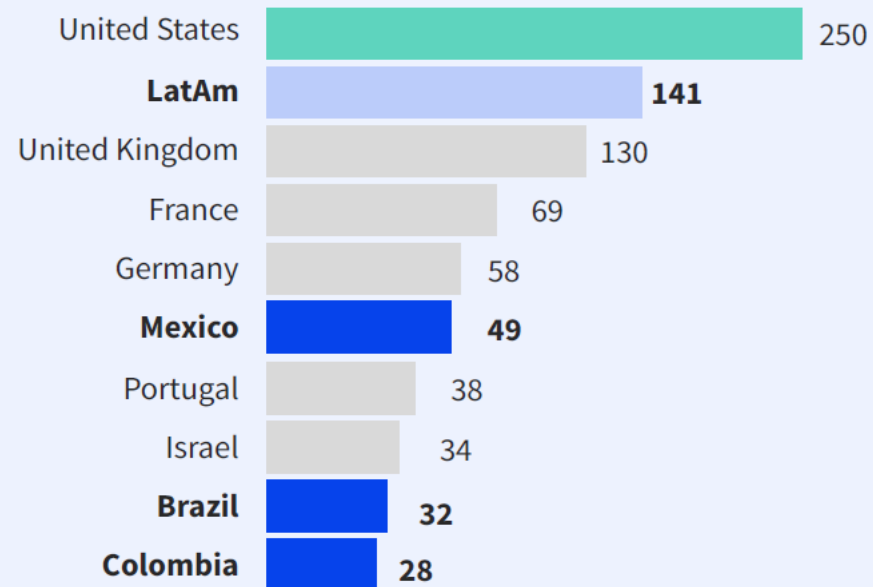
- Er zijn 14 Unicorns in Spanje
- In 2022 kwamen er 4 bij
- 5 in Barcelona en 4 in Madrid

Spaanse start up wet

- Voordelen voor start ups
 - Digital Nomad visum
 - Gestroomlijnde procedures en certificaten
 - Tot 15% belastingvermindering
- Voordelen voor investeerders
 - Specifieke fiscale voordelen voor de *overgedragen rente*
 - Niet residentiële investeerder hoeven niet langer een buitenlands identificatienummer aan te vragen (NIE)
 - Verhoging in het *maximum aftrekbaarheid*
- Voorwaarden voor de start ups
 - Minder dan 5 jaar oud (behalve voor sectoren als biotech, Energie, etc tot 7 jaar)
 - Innovatieve projecten en een schaalbaar business model
 - Geen jaarlijkse afzet van meer dan 5M euro
 - Niet beursgenoteerd

Een kruisbestuiving met Zuid Amerika

Number of rounds from Spanish investors in foreign startups
Cumulated number of rounds 2018-2022



- Spaanse Vc's kiezen nog steeds als eerste voor Amerikaanse start ups, maar 1 op de 3 financieringsrondes gaat naar Zuid Amerika
- Spanje is dan weer de 2de ontvanger van Zuid Amerikaanse FDI

Start up sectoren

- Business en productiviteit
- Traveltech
- Mobiliteit en logistiek
- Marketing
- Real Estate Tech
- Health Tech
- Fin Tech
- EdTech

Start up beurzen

- Barcelona:



- Valencia:



- Salamanca:

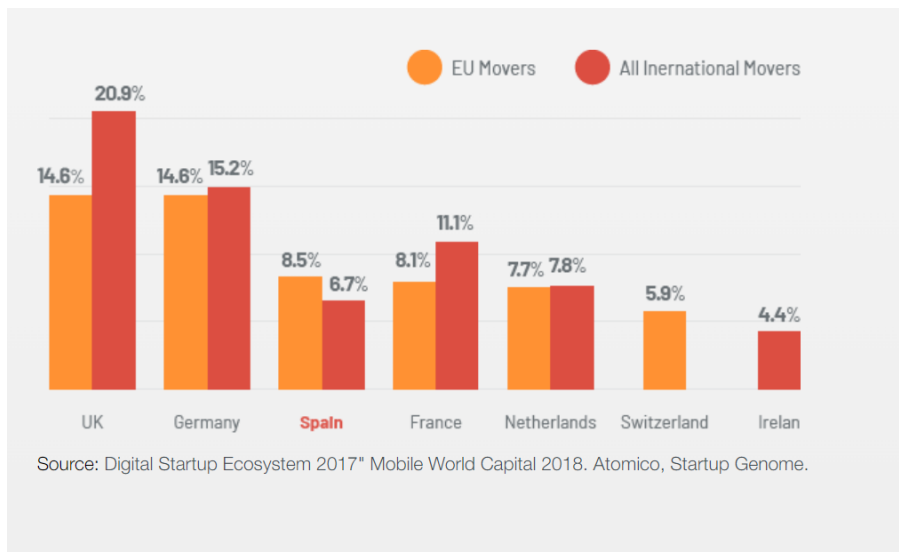


Tech talent

- Business Schools:
 - 4 van de van de EU top 10 Business Schools bevinden zich in Spanje



- 3de bestemming voor EU Tech talent



ITALIE



Ecosystemen

Powered by
Startup Genome


Ecosystem Value

Economic impact, calculated as the value of exits and startup valuations. (H2 2020-2022).
Amount (\$B)

Milan

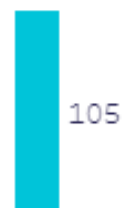


Turin



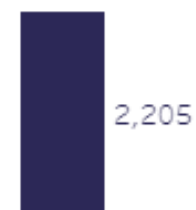
Early-Stage Funding

Total seed and Series A funding in tech startups. (H2 2020-2022).
Amount (\$M)



Exit Value

The cumulative value of exits in the ecosystem. (2018-2022).
Amount (\$M)




Italy's Startup Act (2012)

- Definition of startups across sectors
- Regulatory framework and support measures
- Set of requirements, have to have HQ in Italy or production facility/branch & HQ in other EU member state
- So:
 - Tailor-made regulations
 - Tax incentives: tax deduction of investments (30%)
- Other: Smart-Start Italy, Italia Startup Visa, R&D tax credits, ...
- FIT has an overview document on these matters

ISRAEL



Powerhouse: nr.2 in EMEA na London, nr.5 in Azië-Oceanië



Bron: Dealroom – cijfers zijn geaggregeerde marktwaarde in 2022



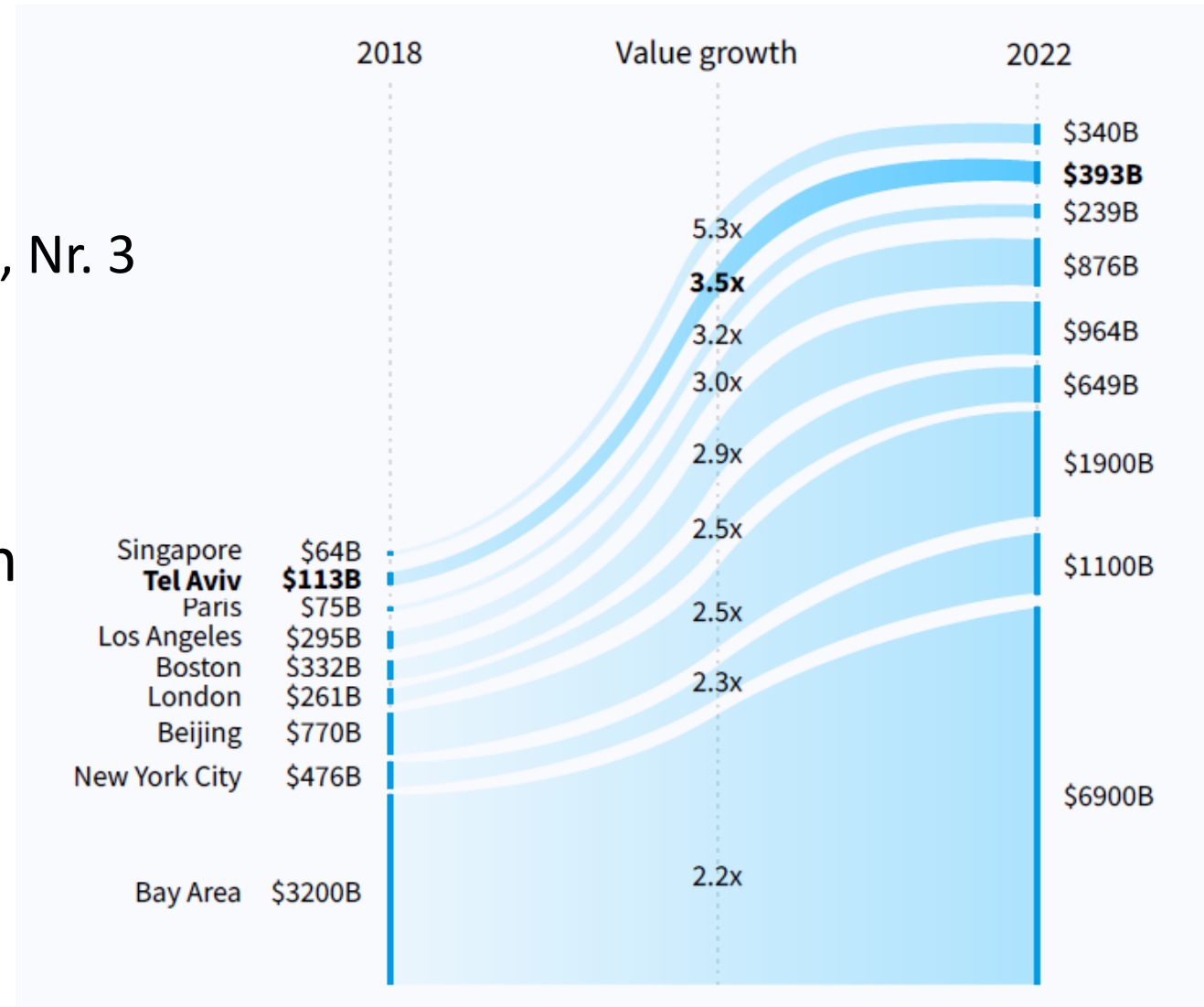
Kenmerken

VC investeringen:

- Nr. 1 (cyber)security, Nr. 2 Health, Nr. 3 Fintech
- Grootste groei in Health

5de grootste aantal unicorns wereldwijd (na SF, NYC, Beijing en Boston)

Sterke groeier:



Concreet?

Meeste steun voor *Israelische* startups – tenzij men lokaal opricht

Huidige politieke klimaat:

- schept mogelijkheden want minder nieuwe Israelische startups

- juridische hervorming op komst: wellicht meer VC aandacht voor buitenlandse startups

Gateway Europa – Azië

Conclusies

- Europa heeft de laatste Jaren een sterke start-up scene in gang gezet
- De hotspots zijn nog steeds de meest bekende steden, maar er zijn pareltjes
- Vele steunmaatregelen alleen geldig als lokale aanwezigheid, soms zelfs HQ
- Advies: zoek die plaatsen waar (1) het ecosysteem het sterkst is, (2) waar voldoende talent is en (3) van waaruit je verder kan doorgroeien naar de rest van Europa...